

# TUNDRA

KATALOG TECHNICZNY 2020

## WSTĘP

TUNDRA to uniwersalny system mebli biurowych dający możliwość swobodnej aranżacji dowolnej przestrzeni biurowej. Rozbudowany system modułów zawiera: biurka pojedyncze, biurka do budowy zestawów bench, stoły touch-down oraz stoły konferencyjne i okolicznościowe.

Tundra charakteryzuje się mocną i stabilną konstrukcją połączenia stalowej ramy z drewnianymi nogami. Nogi stelaża połączone są jedną bądź dwiema metalowymi belkami podbłatowymi pełniącymi jednocześnie funkcję poziomego kanału kablowego. Dodatkowo kształt belki podbłatowej pozwala na mocowanie relingów służących do instalacji ekranów akustycznych i koszy na elektryfikację. Dzięki takiemu innowacyjnemu rozwiązaniu unikamy bezpośredniego montażu tych elementów do blatu biurka.

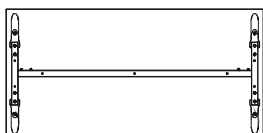
Nogi biurek i stołów wykonane są z wyselekcjonowanego litego drewna dębowego wykończonego bezbarwnym naturalnym woskiem lub malowane w kolorze białym i czarnym. Zastosowane lakiery pozwalają zachować widoczny naturalny rysunek słojów drewna.

W biurkach Tundry nogi występują w układzie liniowym, natomiast w stołach touch-down i konferencyjnych nogi obrócone są o kąt 45 stopni. Nogi pośrednie stosowane w zestawach bench i stołach touch-down cofnięte są względem krawędzi blatu po 20 cm, co poprawia komfort w trakcie pracy.

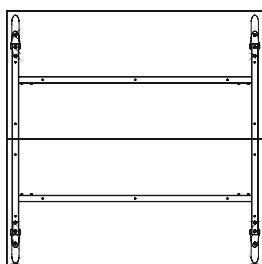
Uzupełnieniem systemu Tundra są komody, ekrany akustyczne i akcesoria.

## KONSTRUKCJA BIUREK I STOŁÓW

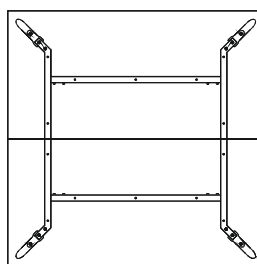
Stelaż biurka  
z blatem pojedynczym



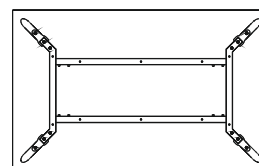
Stelaż biurka  
z blatem podwójnym



Stelaż stołu touch-down



Stelaż stołu konferencyjnego  
z blatem pojedynczym



## OPCJE WYKOŃCZENIA NÓG

Drewno dąb  
woskowane



Drewno dąb  
malowane w kolorze białym



Drewno dąb  
malowane w kolorze czarnym



## OPCJE BLATU

### Opcja „A”:

- płyta wiórowa trójwarstwowa obustronnie melaminowana gr. 25mm,
- krawędzie oklejane obrzeżem ABS gr. 2mm,
- kolorystyka blatów i obrzeży wg wzornika Furniko.

### Opcja „B”:


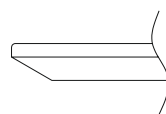


- płyta wiórowa trójwarstwowa obustronnie melaminowana gr. 25mm,
- kolorystyka blatów UNIDECOR wg wzornika Furniko,
- krawędzie oklejane drewnianą doklejką dąb gr. 2mm, lakierowaną lakierem bezbarwnym.

### Opcja „C”:

- płyta MDF gr. 19 mm, pokryta obustronnie laminatem HPL w kolorze białym P00,
- krawędzie proste oklejane obrzeżem ABS gr. 2mm w kolorze białym lub czarnym, krawędzie profilowane pod kątem 60 st. lakierowane w kolorze białym lub czarnym.

### Opcja „D”:

- płyta wiórowa trójwarstwowa gr. 25mm, góra pokryta laminatem HPL nie pozostawiająca śladów na powierzchni, wykonana w nano-technologii, dostępne kolory: biały i czarny
- krawędzie oklejane obrzeżem ABS gr. 2mm w kolorze blatu

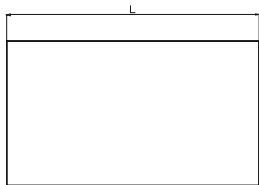


## KOLORYSTYKA STELAŻY

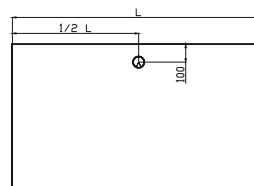
Stelaże systemu TUNDRA lakierowane są proszkowo w kolorach: M00 biały (drobna struktura), M12 biały (gładka struktura), M03 grafit (drobna struktura), M05 aluminium (gładka struktura), M11 metalik grafit (gładka struktura), M13 czarny (gładka struktura), M14 RAW (gładka struktura).

## RODZAJE PROWADZENIA OKABLOWANIA W BLATACH

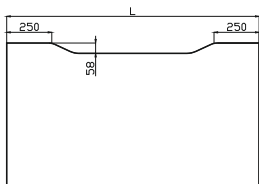
- bez przepustu kablowego
- w standardzie dla systemu Tundra - blaty nie są wyposażone w przepust kablowy.



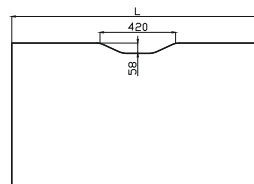
- 1 przepust kablowy  $\varnothing 60\text{mm}$
- montowany pośrodku blatu 100mm od przedniej krawędzi.



- SCALLOUP-1
- profilowane wycięcie do prowadzenia kabli, bez względu na szerokość blatu zaczyna się 250mm od krawędzi blatu biurka, głębokość wycięcia 58mm.




- SCALLOUP-2
- profilowane wycięcie do prowadzenia kabli, bez względu na szerokość blatu długość SCALLOUPU-2 wynosi 420mm, głębokość wycięcia 58mm.




## RODZAJE SZCELIN DO EKRANÓW AKUSTYCZNYCH DLA BIUREK Z BLATEM PODWÓJNYM

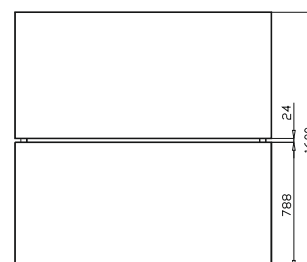
- blaty bez szczeliny



- dla ekranów z płyty z nakładką tapicerowaną szczelina pomiędzy blatami **18mm**



- dla ekranów w całości tapicerowanych szczelina pomiędzy blatami **24mm**



## BLATY PRZESUWNE

### Opcja „BP”:

- opcja blatu przesuwanego (BP) dostępna jest dla wszystkich biurków z blatem pojedynczym i podwójnym. Mechanizm wyposażony jest w blokadę zapobiegającą przypadkowemu wysuwaniu blatu. Przesuw blatu wynosi 12cm.

## EKRANY AKUSTYCZNE

Dostępne są cztery rodzaje wykonania ekranów akustycznych: w całości tapicerowane różniące się wykończeniem typu z widocznym szwem i bez widocznego szwa, z nakładką tapicerowaną przyklejaną na płytę melaminowaną, ekrany łamane nastawiane na blacie.

Ekran akustyczny  
z widocznym szwem



Ekran akustyczny  
bez widocznego szwa



Ekran akustyczny  
z przyklejaną nakładką



Ekran akustyczny  
nastawiany na blat



Ekrany akustyczne dostępne są w dwóch opcjach wysokości: 30 cm oraz 41,5 cm ponad blat. Do mocowania wykorzystuje się dwa rodzaje uchwytów. Dla biurek z blatem pojedynczym ekrany mocowane są bezpośrednio do blatu biurka, natomiast dla biurek z blatem podwójnym mocowanie odbywa się na relingu.

Wymiar ekranów wchodzących w światło scalloup-1 to długość blatu biurka minus 60 cm. Ekrany akustyczne łamane nastawiane na blat nie wymagają żadnego mocowania, ich wysokość wynosi 41,5 cm.

## TKANINY

Panele tapicerowane - wszystkie rodzaje / Nakładki tapicerowane do siedzenia

I Grupa Cenowa: Cara, Evo, Next,

II Grupa Cenowa: Sprint, Xtreme,

III Grupa Cenowa: Blazer, Synergy,

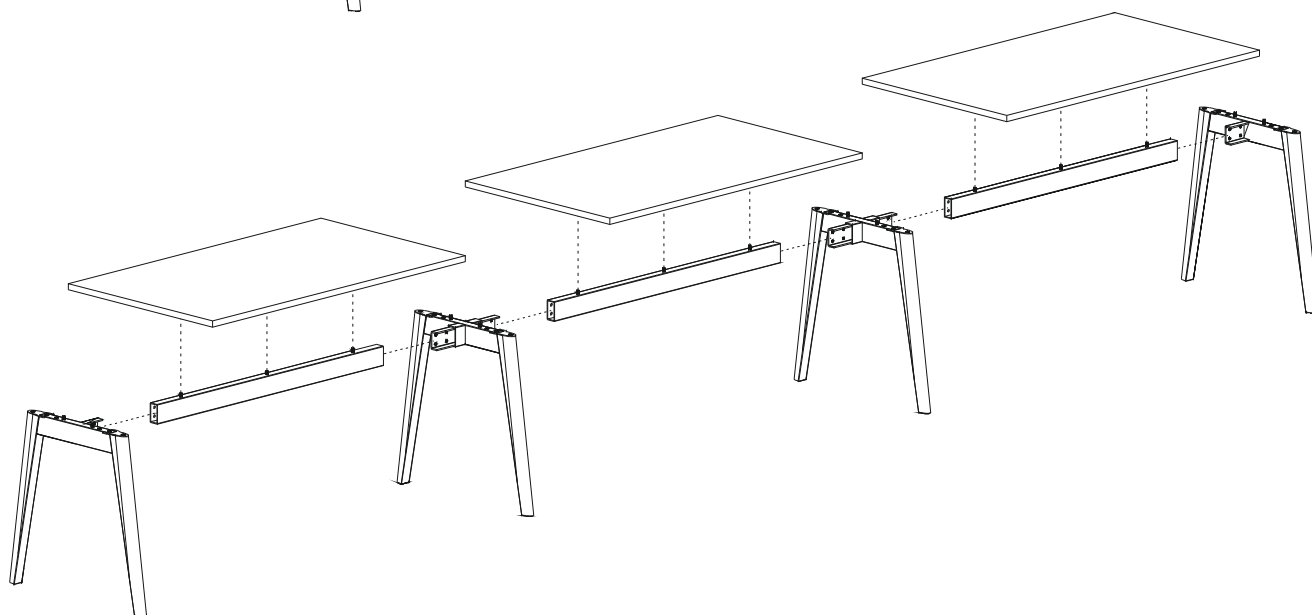
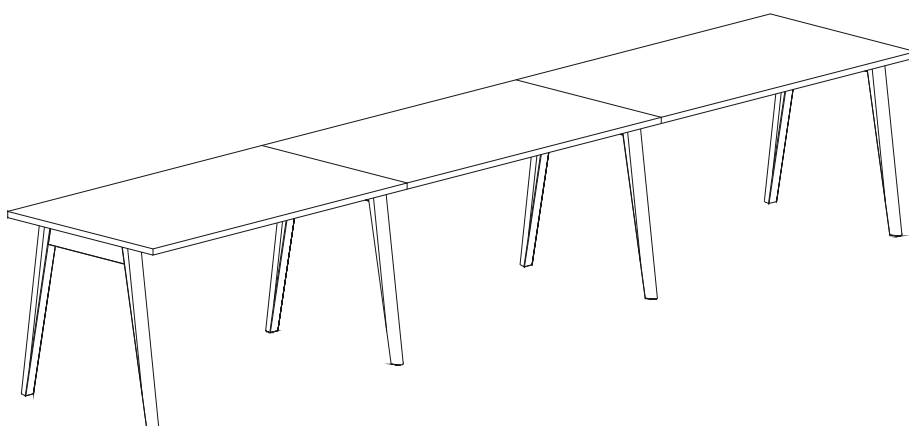
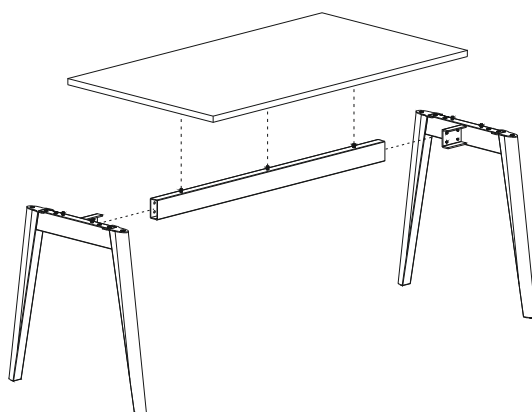

IV Grupa Cenowa: Synergy Channel

Wszystkie elementy z kolekcji Hush Pads oraz nakładki akustyczne Hush Pads dedykowane do wybranych kolekcji, dostępne są jedynie w tkaninie **Blazer i Synergy**. Dla odróżnienia produktów Hush Pads od pozostałych kolekcji, grupę cenową tkanin oznaczono symbolem „B”.

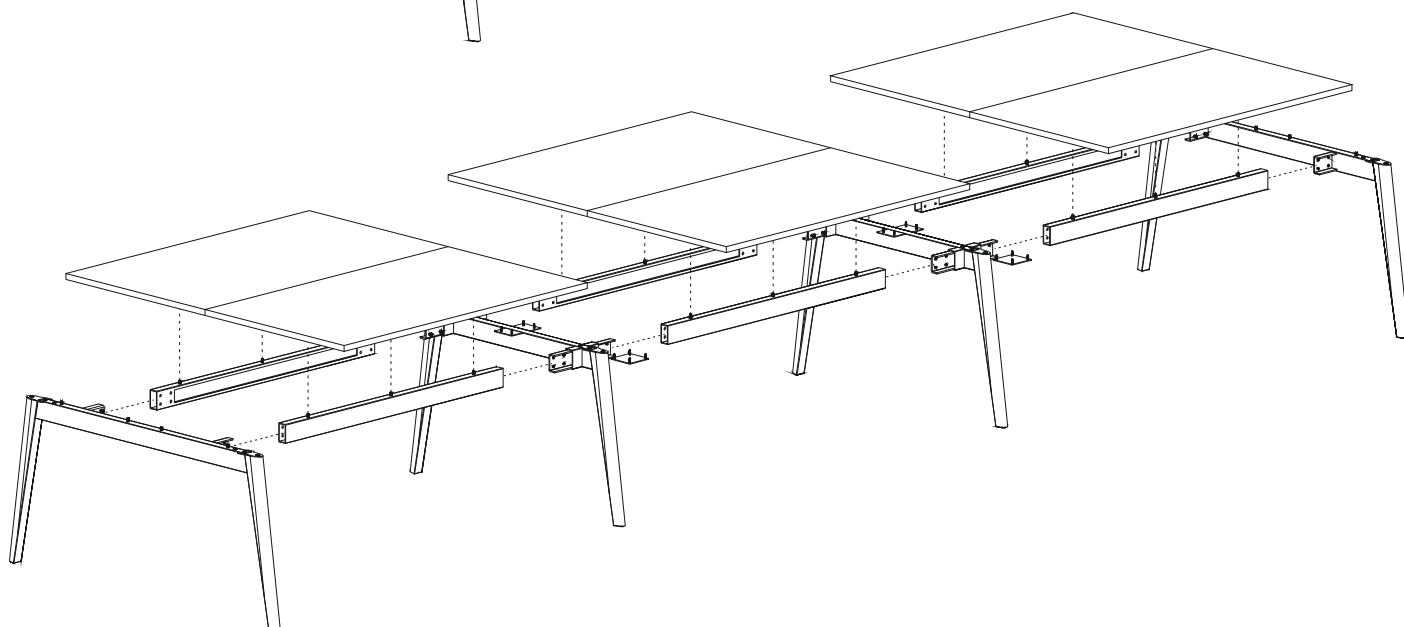
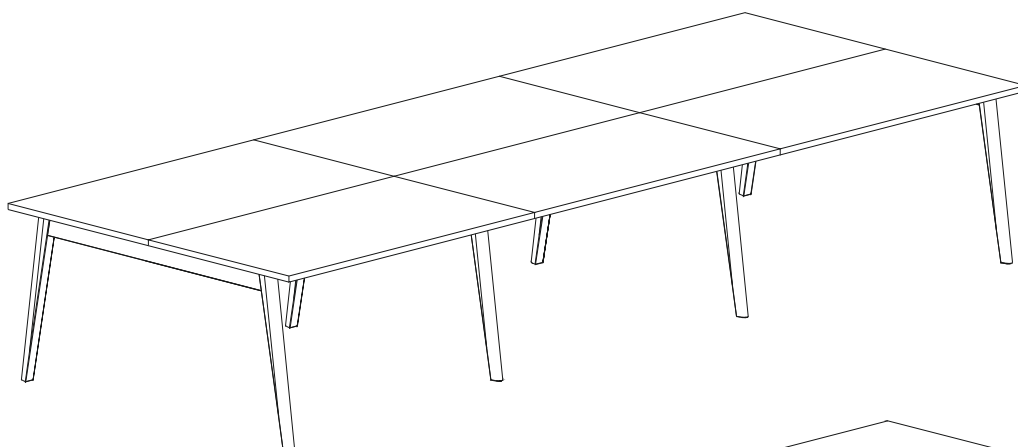
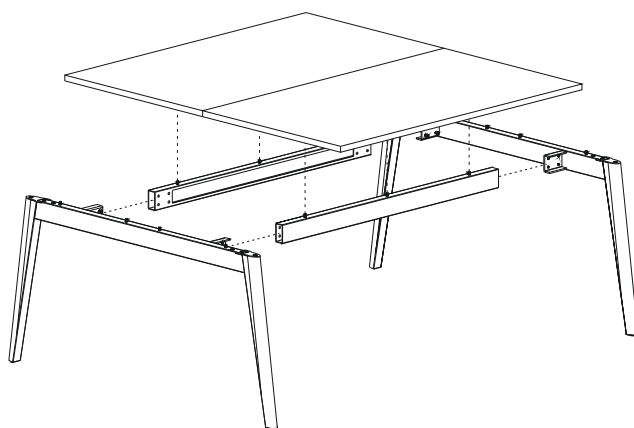
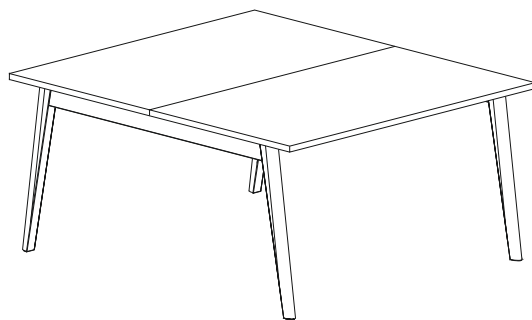
Szczegóły dotyczące właściwości tkanin oraz pełna kolorystyka znajdują się w oddzielnym wzorniku tkanin Furniko.

Wzornik jest dostępny do pobrania w wersji cyfrowej pod adresem: <http://www.furniko.pl/do-pobrania/>

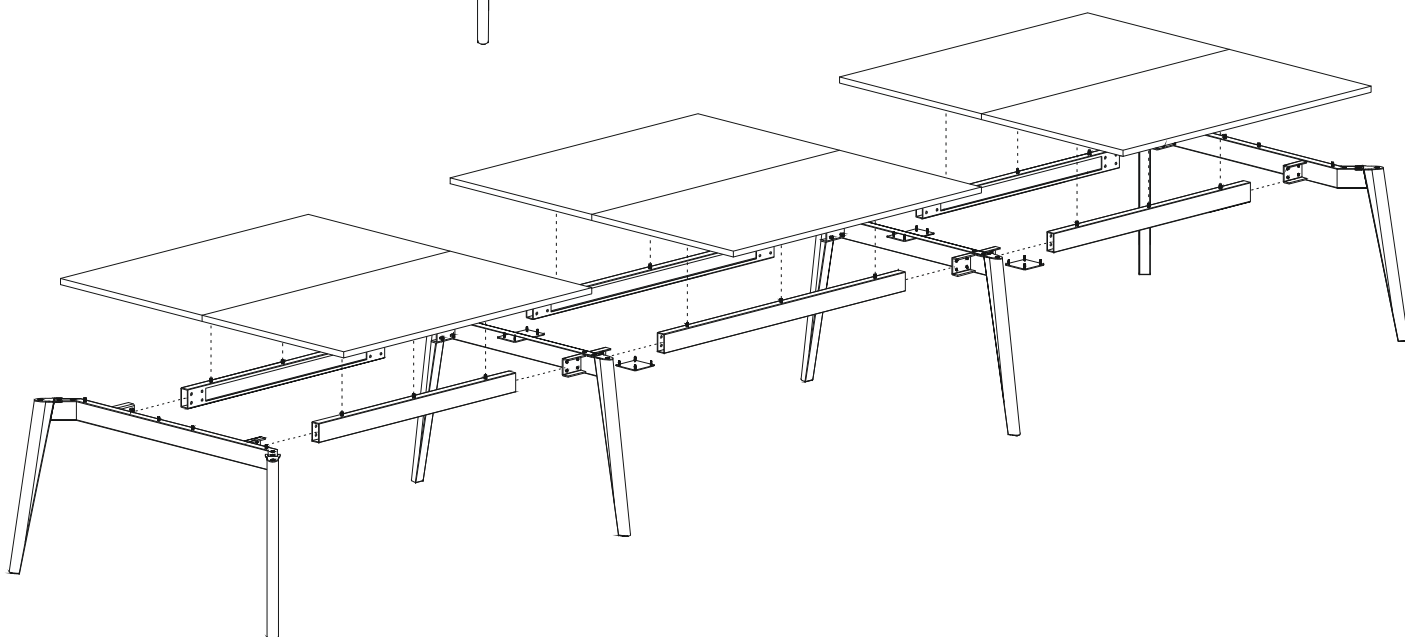
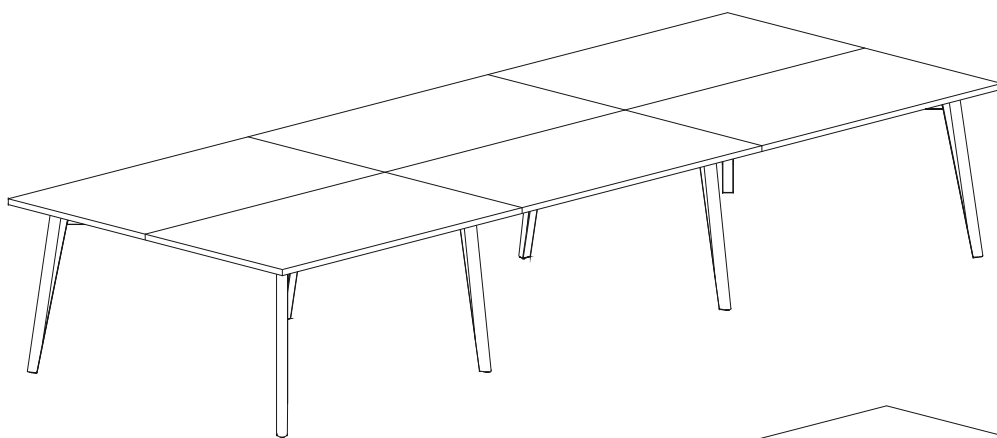
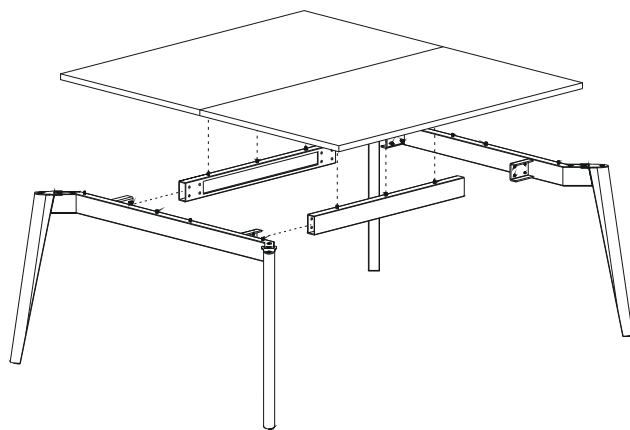
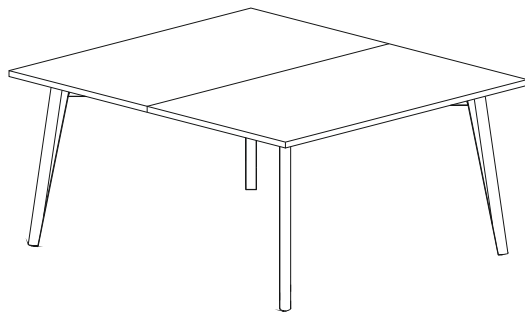
# PRZYKŁAD KONSTRUKCJI BIUREK Z BLATEM POJEDYNCZYM

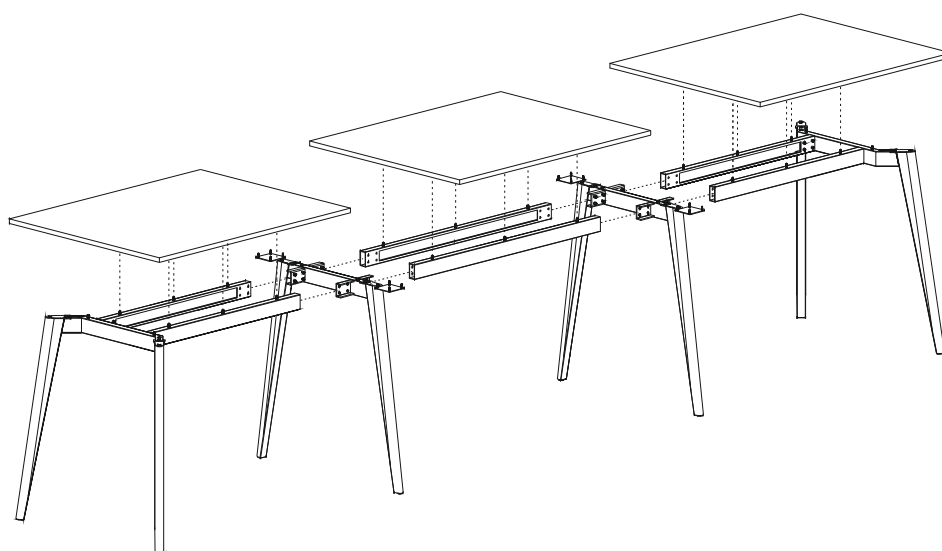

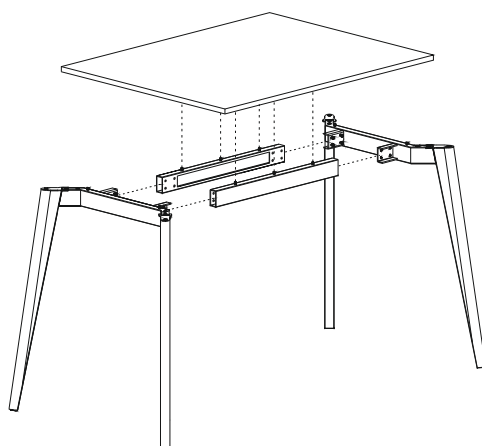
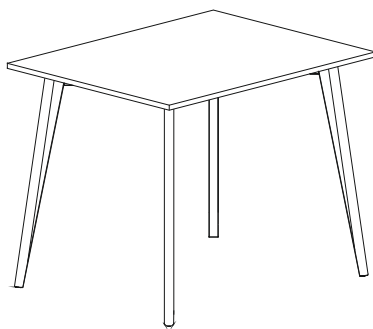


PRZYKŁAD KONSTRUKCJI BIUREK Z BLATEM PODWÓJNYM



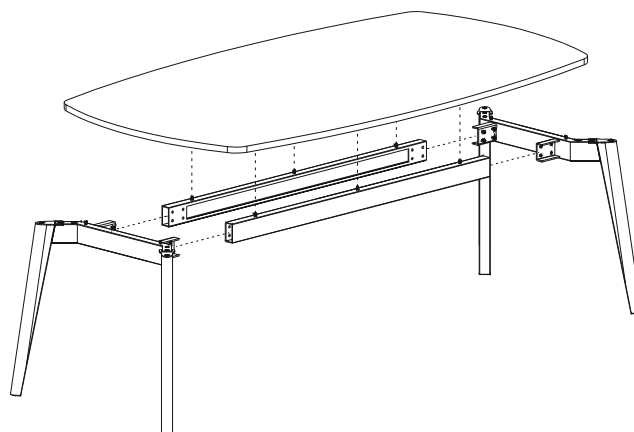
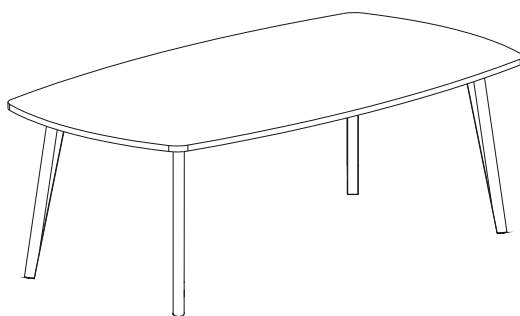
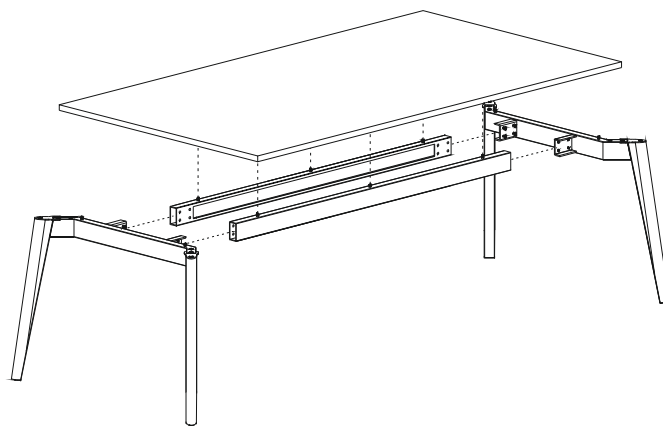
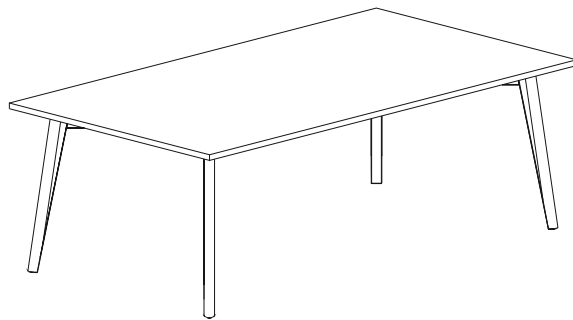
PRZYKŁAD KONSTRUKCJI STOŁÓW NISKICH TOUCH-DOWN Z BLATEM PODWÓJNYM





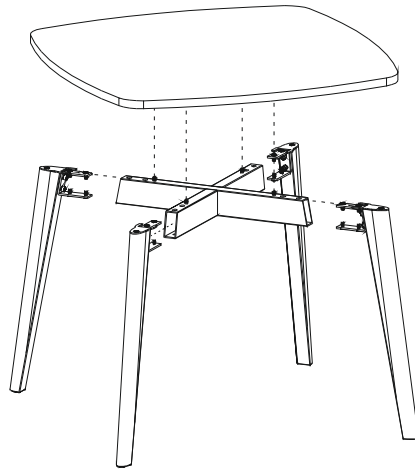


## PRZYKŁAD KONSTRUKCJI STOŁÓW KONFERENCYJNYCH

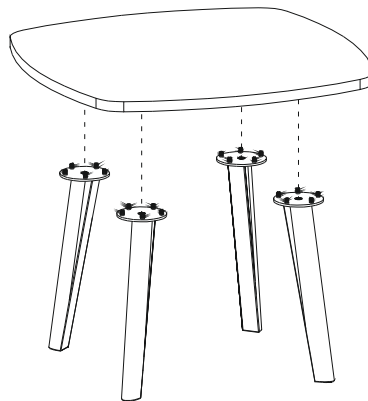



## PRZYKŁAD KONSTRUKCJI STOLIKÓW

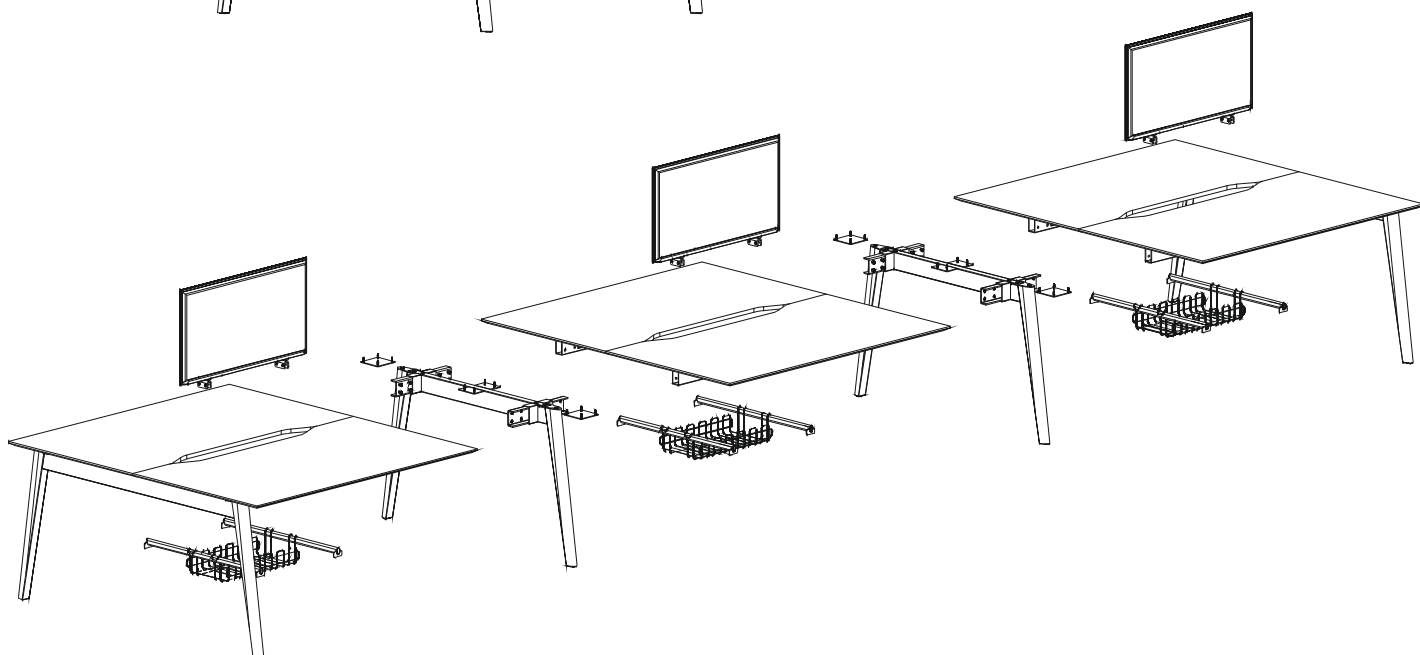
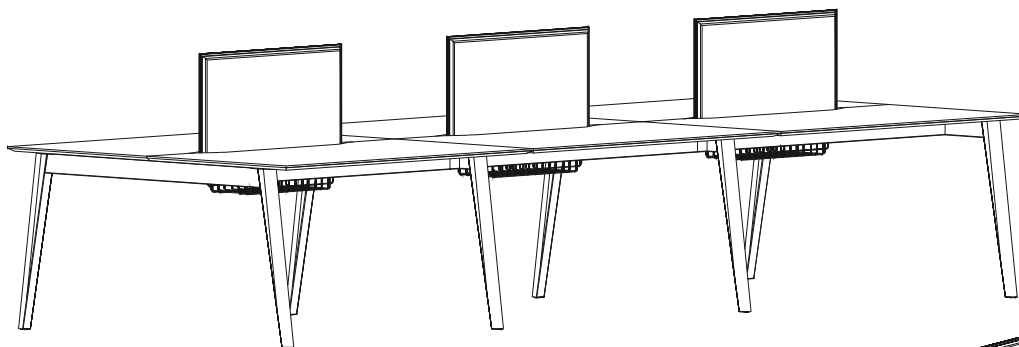
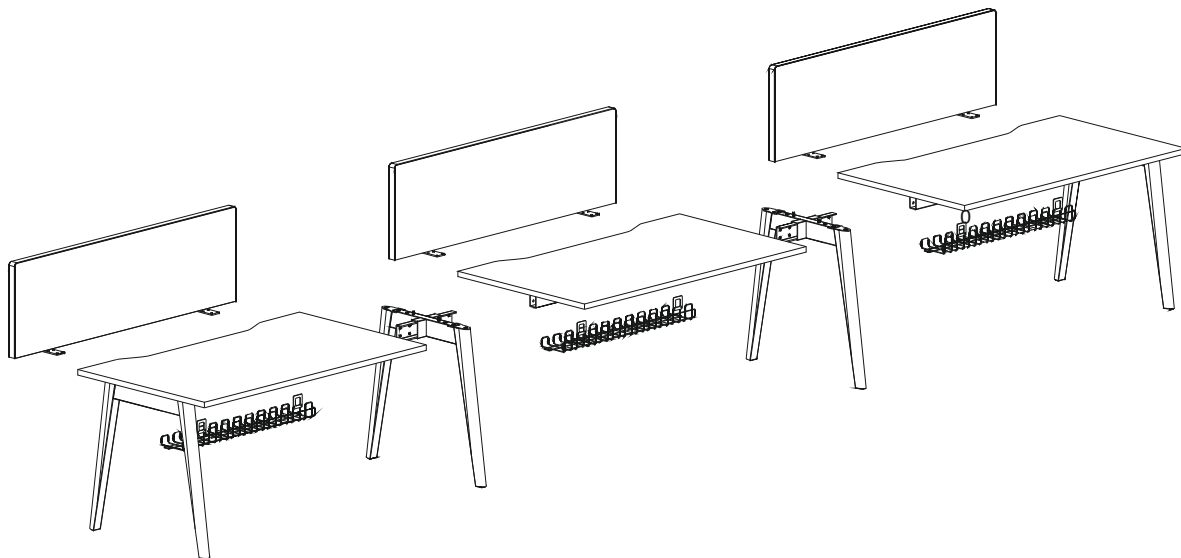
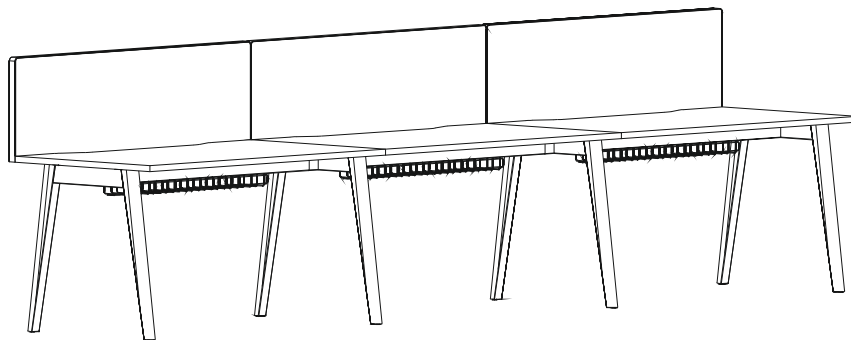
### STOLIKI, H=74CM

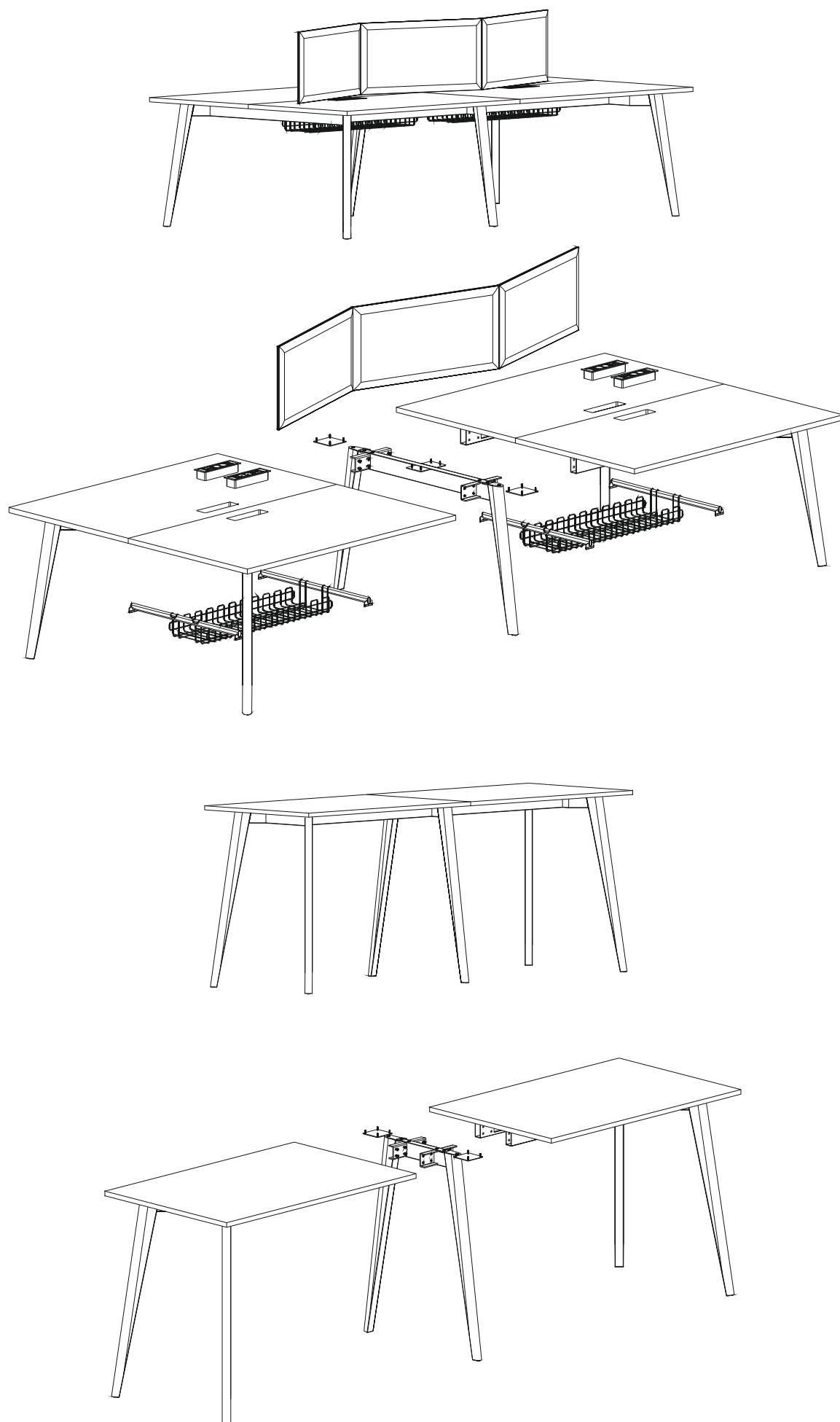


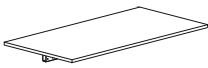
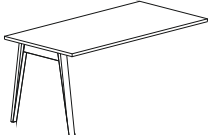



### STOLIKI KAWOWE, H=45/55CM

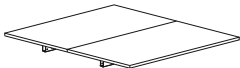
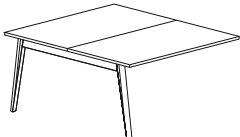


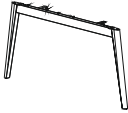


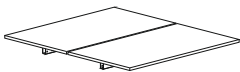

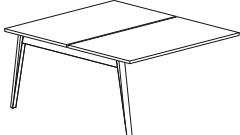




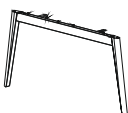
PRZYKŁADOWY ZESTAW BIUREK Z BLATEM POJEDYNCZYM I PODWÓJNYM

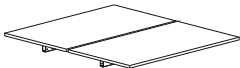

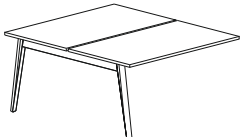




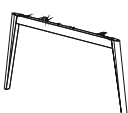


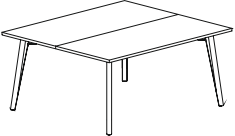

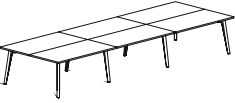


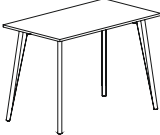
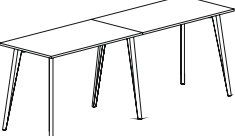

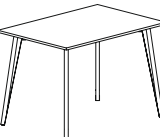

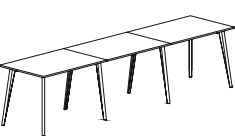
RYSUNEK	WYMIARY (cm)			SYMBOL	X: OPCJE BLATU - CENA (PLN)				NAZWA I OPIS
	Szer.	Gł.	Wys.		A	B	C	D	
<b>BIURKA - BLATY POJEDYNCZE 80CM</b>									
	100	80	10,5	TUN A101-X	472,00	575,00	928,00		Biuurko - blat pojedynczy głębokości 80cm, - blat z belką podblatową.
	120			TUN A102-X	510,00	625,00	989,00		
	140			TUN A103-X	549,00	674,00	1 098,00		
	160			TUN A104-X	582,00	719,00	1 209,00		
	180			TUN A105-X	615,00	763,00	1 308,00		
	200			TUN A106-X	648,00	809,00	1 407,00		
	100	80	74	TUN A111-X	988,00	1 091,00	1 444,00		Biuurko - blat pojedynczy głębokości 80cm, - blat z belką podblatową, - 1x noga stelaża.
	120			TUN A112-X	1 026,00	1 141,00	1 505,00		
	140			TUN A113-X	1 065,00	1 190,00	1 614,00		
	160			TUN A114-X	1 098,00	1 235,00	1 725,00		
	180			TUN A115-X	1 131,00	1 279,00	1 824,00		
	200			TUN A116-X	1 164,00	1 324,00	1 923,00		
	100	80	74	TUN A121-X	1 385,00	1 488,00	1 841,00		Biuurko - blat pojedynczy głębokości 80cm, - blat z belką podblatową, - 2x noga stelaża.
	120			TUN A122-X	1 423,00	1 538,00	1 902,00		
	140			TUN A123-X	1 462,00	1 587,00	2 011,00		
	160			TUN A124-X	1 495,00	1 632,00	2 122,00		
	180			TUN A125-X	1 528,00	1 676,00	2 221,00		
	200			TUN A126-X	1 561,00	1 722,00	2 320,00		
	35	74,7	71,5	TUN 1NP	569,00			Noga stelaża pośrednia - do blatu pojedynczego o gł. 80cm.	
	15	74,7	71,5	TUN 1NK	539,00			Noga stelaża krańcowa - do blatu pojedynczego o gł. 80cm.	

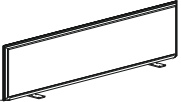
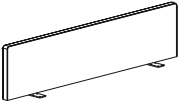


<b>BIURKA - BLATY PODWÓJNE 160CM (BEZ SZCELINY)</b>									
	100	160	10,5	TUN A201-X	922,00	1 087,00	1 744,00		Biuurko - blat podwójny głębokości 160cm, - blat z belkami podblatowymi.
	120			TUN A202-X	981,00	1 164,00	1 843,00		
	140			TUN A203-X	1 041,00	1 242,00	2 028,00		
	160			TUN A204-X	1 096,00	1 316,00	2 224,00		
	180			TUN A205-X	1 151,00	1 388,00	2 398,00		
	200			TUN A206-X	1 206,00	1 462,00	2 572,00		
	100	160	74	TUN A211-X	1 473,00	1 638,00	2 295,00		Biuurko - blat podwójny głębokości 160cm, - blat z belkami podblatowymi, - 1x noga stelaża.
	120			TUN A212-X	1 532,00	1 715,00	2 394,00		
	140			TUN A213-X	1 592,00	1 793,00	2 580,00		
	160			TUN A214-X	1 647,00	1 867,00	2 775,00		
	180			TUN A215-X	1 702,00	1 939,00	2 949,00		
	200			TUN A216-X	1 757,00	2 013,00	3 123,00		
	100	160	74	TUN A221-X	2 014,00	2 179,00	2 836,00		Biuurko - blat podwójny głębokości 160cm, - blat z belkami podblatowymi, - 2x noga stelaża.
	120			TUN A222-X	2 074,00	2 256,00	2 935,00		
	140			TUN A223-X	2 133,00	2 334,00	3 121,00		
	160			TUN A224-X	2 188,00	2 408,00	3 317,00		
	180			TUN A225-X	2 243,00	2 481,00	3 490,00		
	200			TUN A226-X	2 298,00	2 554,00	3 664,00		
	35	122,7	71,5	TUN 2NP	685,00			Noga stelaża pośrednia - do blatu podwójnego o głębokości 160cm, cofnięta po 20cm względem blatu.	
	15	154,7	71,5	TUN 2NK	644,00			Noga stelaża krańcowa - do blatu podwójnego o głębokości 160cm.	

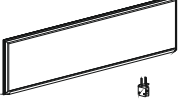
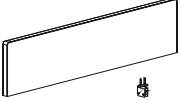


RYSUNEK	WYMIARY (cm)			SYMBOL	OPCJE BLATU				NAZWA I OPIS
	Szer.	Gł.	Wys.		A	B	C	D	
<b>BIURKA - BLATY PODWÓJNE 160CM (SZCZELINA NA EKRAN 18MM)</b>									
	100	160	10,5	TUN B201-X					Biuurko - blat podwójny głębokości 160cm ze szczeliną na ekran, - blat z belkami podblatowymi.
	120			TUN B202-X					
	140			TUN B203-X					
	160			TUN B204-X					
	180			TUN B205-X					
	200			TUN B206-X					
	100	160	74	TUN B211-X					Biuurko - blat podwójny głębokości 160cm ze szczeliną na ekran, - blat z belkami podblatowymi, - 1x noga stelaża.
	120			TUN B212-X					
	140			TUN B213-X					
	160			TUN B214-X					
	180			TUN B215-X					
	200			TUN B216-X					
	100	160	74	TUN B221-X					Biuurko - blat podwójny głębokości 160cm ze szczeliną na ekran, - blat z belkami podblatowymi, - 2x noga stelaża.
	120			TUN B222-X					
	140			TUN B223-X					
	160			TUN B224-X					
	180			TUN B225-X					
	200			TUN B226-X					
	35	122,7	71,5	TUN 2NP					Noga stelaża pośrednia - do blatu podwójnego o głębokości 160cm, cofnięta po 20cm względem blatu.
	15	154,7	71,5	TUN 2NK					Noga stelaża końcowa - do blatu podwójnego o głębokości 160cm.

<b>BIURKA - BLATY PODWÓJNE 160CM (SZCZELINA NA EKRAN 24MM)</b>									
	100	160	10,5	TUN C201-X					Biuurko - blat podwójny głębokości 160cm ze szczeliną na ekran, - blat z belkami podblatowymi.
	120			TUN C202-X					
	140			TUN C203-X					
	160			TUN C204-X					
	180			TUN C205-X					
	200			TUN C206-X					
	100	160	74	TUN C211-X					Biuurko - blat podwójny głębokości 160cm ze szczeliną na ekran, - blat z belkami podblatowymi, - 1x noga stelaża.
	120			TUN C212-X					
	140			TUN C213-X					
	160			TUN C214-X					
	180			TUN C215-X					
	200			TUN C216-X					
	100	160	74	TUN C221-X					Biuurko - blat podwójny głębokości 160cm ze szczeliną na ekran, - blat z belkami podblatowymi, - 2x noga stelaża.
	120			TUN C222-X					
	140			TUN C223-X					
	160			TUN C224-X					
	180			TUN C225-X					
	200			TUN C226-X					
	35	122,7	71,5	TUN 2NP					Noga stelaża pośrednia - do blatu podwójnego o głębokości 160cm, cofnięta po 20cm względem blatu.
	15	154,7	71,5	TUN 2NK					Noga stelaża końcowa - do blatu podwójnego o głębokości 160cm.

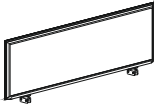
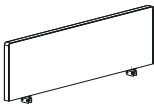
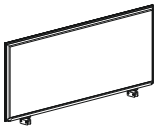
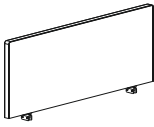
RYSUNEK	WYMIARY (cm)			SYMBOL	OPCJE BLATU				NAZWA I OPIS
	Szer.	Gł.	Wys.		A	B	C	D	
<b>STOŁY NISKIE TOUCH-DOWN - BLATY PODWÓJNE</b>									
	140	140	74	TUN S221-X					Stół 2-elementowy o głębokości 140/160cm, - blat z belkami podblatowymi, - 2x noga stelaża. (Możliwość zamocowania do stołów kosza na elektryfikację: 1x TUA 111: - 140, 160cm)
	160			TUN S222-X					
	140	160		TUN S223-X					
	160			TUN S224-X					
	280	140	74	TUN S431-X					Stół 4-elementowy o głębokości 140/160cm, - blat z belkami podblatowymi, - 2x noga stelaża krańcowa, - 1x noga stelaża pośrednia cofnięta po 20cm względem blatu. (Możliwość zamocowania do stołów kosza na elektryfikację: 2x TUA 111: - 280cm, 2x TUA 112: - 320cm)
	320			TUN S432-X					
	280	160		TUN S433-X					
	320			TUN S434-X					
	420	140	74	TUN S641-X					Stół 6-elementowy o głębokości 140/160cm, - blat z belkami podblatowymi, - 2x noga stelaża krańcowa, - 2x noga stelaża pośrednia cofnięta po 20cm względem blatu. (Możliwość zamocowania do stołów kosza na elektryfikację: 2x TUA 111 + 1x TUA 112: - 420cm, 3x TUA 112: - 480cm)
	480			TUN S642-X					
	420	160		TUN S643-X					
	480			TUN S644-X					

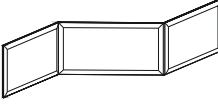
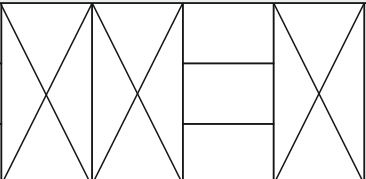
<b>STOŁY WYSOKIE TOUCH DOWN - BLATY POJEDYNCZE</b>									
	120	90	111	TUH A121-X					Stół wysoki 1-elementowy o głębokości 90cm, - blat z belkami podblatowymi, - 2x noga stelaża.
	140			TUH A122-X					
	160			TUH A123-X					
	180			TUH A124-X					
	200			TUH A125-X					
	220			TUH A126-X					
	280	90	111	TUH A231-X					Stół wysoki 2-elementowy o głębokości 90cm, - blat z belkami podblatowymi, - 1x noga stelaża pośrednia, - 2x noga stelaża krańcowa.
	320			TUH A232-X					
	360			TUH A233-X					
	420	90	111	TUH A341-X					Stół wysoki 3-elementowy o głębokości 90cm, - blat z belkami podblatowymi, - 2x noga stelaża pośrednia, - 2x noga stelaża krańcowa.
	480			TUH A342-X					
	540			TUH A343-X					
	120	110	111	TUH B121-X					Stół wysoki 1-elementowy o głębokości 110cm, - blat z belkami podblatowymi, - 2x noga stelaża. (Możliwość zamocowania do stołów kosza na elektryfikację: 1x TUA 111: - 140, 160cm 1x TUA 112: - 180, 200, 220cm)
	140			TUH B122-X					
	160			TUH B123-X					
	180			TUH B124-X					
	200			TUH B125-X					
	220			TUH B126-X					
	280	110	111	TUH B231-X					Stół wysoki 2-elementowy o głębokości 110cm, - blat z belkami podblatowymi, - 1x noga stelaża pośrednia, - 2x noga stelaża krańcowa. (Możliwość zamocowania do stołów kosza na elektryfikację: 2x TUA 111: - 280cm 2x TUA 112: - 320, 360cm)
	320			TUH B232-X					
	360			TUH B233-X					
	420	110	111	TUH B341-X					Stół wysoki 3-elementowy o głębokości 110cm, - blat z belkami podblatowymi, - 2x noga stelaża pośrednia, - 2x noga stelaża krańcowa. (Możliwość zamocowania do stołów kosza na elektryfikację: 2x TUA 111 + 1x TUA 112: - 420cm 3x TUA 112: - 480, 540cm)
	480			TUH B342-X					
	540			TUH B343-X					

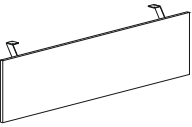
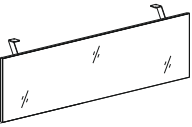
RYSUNEK	WYMIARY (cm)			SYMBOL	GRUPA TKANIN				NAZWA I OPIS
	Szer.	Gł.	Wys.		I	II	III	IV	
<b>EKRANY AKUSTYCZNE NA CAŁEJ DŁUGOŚCI - DO BIUREK Z BŁATEM POJEDYNCZYM</b>									
	100	3,5	32,5	EU-S400					Ekran akustyczny w całości tapicerowany <b>z widocznym szwem</b> . Wysokość 30cm ponad blat. Mocowany do blatu biurka.
	120			EU-S401					
	140			EU-S402					
	160			EU-S403					
	180			EU-S404					
	200			EU-S405					
	100	3,5	32,5	EU-D410					Ekran akustyczny w całości tapicerowany <b>bez widocznego szwa</b> . Wysokość 30cm ponad blat. Mocowany do blatu biurka.
	120			EU-D411					
	140			EU-D412					
	160			EU-D413					
	180			EU-D414					
	200			EU-D415					
	100	3,5	44	EU-S420					Ekran akustyczny w całości tapicerowany <b>z widocznym szwem</b> . Wysokość 41,5cm ponad blat. Mocowany do blatu biurka.
	120			EU-S421					
	140			EU-S422					
	160			EU-S423					
	180			EU-S424					
	200			EU-S425					
	100	3,5	44	EU-D430					Ekran akustyczny w całości tapicerowany <b>bez widocznego szwa</b> . Wysokość 41,5cm ponad blat. Mocowany do blatu biurka.
	120			EU-D431					
	140			EU-D432					
	160			EU-D433					
	180			EU-D434					
	200			EU-D435					





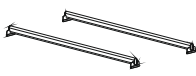


<b>EKRANY AKUSTYCZNE NA CAŁEJ DŁUGOŚCI BŁATU - DO BIUREK Z BŁATEM PODWÓJNYM ZE SZCZELINĄ</b>									
	100	3,5	32,5	TUE B013-X					Ekran akustyczny w całości tapicerowany <b>z widocznym szwem</b> . Wysokość 30cm ponad blat. Mocowany na relingach. Uchwyty ścianki w komplecie. Do biurek ze szczeliną 24mm.
	120			TUE B014-X					
	140			TUE B015-X					
	160			TUE B016-X					
	180			TUE B017-X					
	200			TUE B018-X					
	100	3,5	32,5	TUE B023-X					Ekran akustyczny w całości tapicerowany <b>bez widocznego szwa</b> . Wysokość 30cm ponad blat. Mocowany na relingach. Uchwyty ścianki w komplecie. Do biurek ze szczeliną 24mm.
	120			TUE B024-X					
	140			TUE B025-X					
	160			TUE B026-X					
	180			TUE B027-X					
	200			TUE B028-X					
	100	3,5	44	TUE B113-X					Ekran akustyczny w całości tapicerowany <b>z widocznym szwem</b> . Wysokość 41,5cm ponad blat. Mocowany na relingach. Uchwyty ścianki w komplecie. Do biurek ze szczeliną 24mm.
	120			TUE B114-X					
	140			TUE B115-X					
	160			TUE B116-X					
	180			TUE B117-X					
	200			TUE B118-X					
	100	3,5	44	TUE B123-X					Ekran akustyczny w całości tapicerowany <b>bez widocznego szwa</b> . Wysokość 41,5cm ponad blat. Mocowany na relingach. Uchwyty ścianki w komplecie. Do biurek ze szczeliną 24mm.
	120			TUE B124-X					
	140			TUE B125-X					
	160			TUE B126-X					
	180			TUE B127-X					
	200			TUE B128-X					
















RYSUNEK	WYMIARY (cm)			SYMBOL	GRUPA TKANIN				NAZWA I OPIS
	Szer.	Gł.	Wys.		I	II	III	IV	
<b>EKRANY AKUSTYCZNE WCHODZĄCE W ŚWIATŁO WYCIĘCIA SCALLOUP-1 (U1) DO BIUREK Z BLATEM PODWÓJNYM (Przykład: ścianka o szer. 60cm do biurka o szer. 120cm)</b>									
	60	3,5	35	TUE C011-X					Ekran akustyczny w całości tapicerowany <b>z widocznym szwem</b> . Wysokość 30cm ponad blat. Mocowany na relingach. Uchwyty ścianki w komplecie. Do biurka z wycięciem scalloup.
	80			TUE C012-X					
	100			TUE C013-X					
	120			TUE C014-X					
	140			TUE C015-X					
	60	3,5	35	TUE C021-X					Ekran akustyczny w całości tapicerowany <b>bez widocznego szwa</b> . Wysokość 30cm ponad blat. Mocowany na relingach. Uchwyty ścianki w komplecie. Do biurka z wycięciem scalloup.
	80			TUE C022-X					
	100			TUE C023-X					
	120			TUE C024-X					
	140			TUE C025-X					
	60	3,5	46,5	TUE C111-X					Ekran akustyczny w całości tapicerowany <b>z widocznym szwem</b> . Wysokość 41,5cm ponad blat. Mocowany na relingach. Uchwyty ścianki w komplecie. Do biurka z wycięciem scalloup.
	80			TUE C112-X					
	100			TUE C113-X					
	120			TUE C114-X					
	140			TUE C115-X					
	60	3,5	46,5	TUE C121-X					Ekran akustyczny w całości tapicerowany <b>bez widocznego szwa</b> . Wysokość 41,5cm ponad blat. Mocowany na relingach. Uchwyty ścianki w komplecie. Do biurka z wycięciem scalloup.
	80			TUE C122-X					
	100			TUE C123-X					
	120			TUE C124-X					
	140			TUE C125-X					

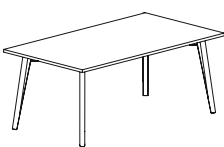
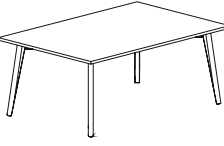

<b>EKRANY AKUSTYCZNE NASTAWIANE NA BLAT</b>										
	180	3	41,5	TUE N141-X						Ekran łamany nastawiany na blat w całości tapicerowany. Zbudowany z rdzenia wykonanego z termicznie formowanego 100% poliestru PET.
	240			TUE N142-X						
	300			TUE N143-X						






<b>BLENDY DO BIUREK TUNDRA</b>									
	104	1,8/12	35/40	EU-B014					Blenda frontowa z płyty melaminowanej: - EU B014 - do biurka o szer. 120cm, - EU B015 - do biurka o szer. 140cm, - EU B016 - do biurka o szer. 160cm, - EU B017 - do biurka o szer. 180cm, - EU B018 - do biurka o szer. 200cm.
	124			EU-B015					
	144			EU-B016					
	164			EU-B017					
	184			EU-B018					
	104	1,8/12	35/40	EU-L014					Blenda frontowa z płyty melaminowanej, powierzchnia frontowa wyklejona szkłem gr. 4 mm Colorimo: - EU L014 - do biurka o szer. 120cm, - EU L015 - do biurka o szer. 140cm, - EU L016 - do biurka o szer. 160cm, - EU L017 - do biurka o szer. 180cm, - EU L018 - do biurka o szer. 200cm.
	124			EU-L015					
	144			EU-L016					
	164			EU-L017					
	184			EU-L018					









RYSUNEK	WYMIARY (cm)			SYMBOL		NAZWA I OPIS
	Szer.	Gł.	Wys.			
<b>AKCESORIA</b>						
	61	16	13	<b>TUA 101</b>		Kosz na elektryfikację, do biurek z blatem pojedynczym - blaty o długości: 100, 120cm. Mocowany na belce.
	84	16	13	<b>TUA 102</b>		Kosz na elektryfikację, do biurek z blatem pojedynczym - blaty o długości: 140, 160, 180, 200cm. Mocowany na belce.
	51	25,5	12	<b>TUA 111</b>		Kosz na elektryfikację, do: - biurek z blatem podwójnym, blaty o długości: 100, 120 i 140cm ze scaloupem; - stołów konferencyjnych, stołów touch-down o gł. 110, 140, 160cm (dopasowane dł. koszy w opisie przy stołach). Mocowany na relingu.
	89	25,5	12	<b>TUA 112</b>		Kosz na elektryfikację, do: - biurek z blatem podwójnym, blaty o długości: 140, 160, 180, 200, 220cm. - stołów konferencyjnych, stołów touch-down o gł. 110, 140, 160cm (dopasowane dł. koszy w opisie przy stołach). Mocowany na relingu.
	L=70	10	4	<b>TUA 121</b>		Relingi do zamocowania koszy i ekranów akustycznych. Mocowane na belce. L=70 - do biurek z blatem podwójnym o gł.160cm, L=70 - do stołów niskich touch-down o gł.160cm, L=50 - do stołów niskich touch-down o gł.140cm, L=32 - do stołów wysokich touch-down o gł.110cm, L=32 - do stołów konferencyjnych.
	L=50			<b>TUA 122</b>		
	L=32			<b>TUA 123</b>		
	4,5	4,5	80	<b>EU K03-L2</b>		Elastyczny pionowy kanał kablowy zamykany na rzep. Wykonany z tkaniny w kolorze szarym: CAMIRA BLAZER CUZ28. Montowany pod blatem.
			120	<b>EU K03-L3</b>		
 	3	3	80	<b>EU K05-L2</b>		Elastyczna osłona kablowa wykonana z pcv w kolorze białym, czarnym, szarym.
				<b>EU K05-UM</b>		


RYSUNEK	WYMIARY (cm)			SYMBOL		NAZWA I OPIS
	Szer.	Gł.	Wys.			
<b>MEDIAPORTY</b>						
	24	7,5	4,5	<b>EU M02</b>		Mediaport do instalacji w biurkach i stołach. Wyposażenie: 2x 230V, 2x RJ45, długość przewodu zasilającego 3m. Ramka w kolorze aluminium/białym/czarnym, gniazda w kolorze czarnym. Wymiar otworu montażowego 225x61mm.
	13,5	7	7	<b>EU M03</b>		Mediaport do instalacji na biurkach i stołach. Wyposażenie: 2x 230V, długość przewodu zasilającego 3m. Mediaport w kolorze białym.
	11	10	8	<b>EU M04</b>		Mediaport do instalacji na biurkach i stołach. Wyposażenie: 1x 230V, 1x USB, 1x RJ45, funkcja ładowania Qi, długość przewodu zasilającego 3m. Mediaport w kolorze białym lub czarnym. Wymiar otworu montażowego ø80mm.

RYSUNEK	WYMIARY (cm)			SYMBOL	NAZWA I OPIS
	Szer.	Gł.	Wys.		
<b>DOPŁATA</b>					
				<b>EU P60-1</b> <b>EU P60-2</b> <b>EU P60-3</b> <b>EU P60-4</b>	Przepust kablowy fi 60mm. Przepust z plastiku w kolorach: EU P60-1 - biały, EU P60-2 - czarny, EU P60-3 - aluminium, EU P60-4 - jasno-szary.
				<b>SCALLOUP-1</b>	Wycięcie profilowane scalloup w blacie.
				<b>SCALLOUP-2</b>	Wycięcie profilowane scalloup w blacie.
				<b>TUN-BP-01</b>	Przesuw blatu 12cm do biurek z blatem pojedynczym ( <b>BP</b> ).
				<b>TUN-BP-02</b>	Przesuw blatu 12cm do biurek z blatem podwójnym ( <b>BP</b> ).
			71	<b>TUA 701</b>	Dopłata za kanał kablowym wbudowany w nodze drewnianej - do biurek i stołów o wysokości 74cm.
			108	<b>TUA 702</b>	Dopłata za kanał kablowym wbudowany w nodze drewnianej - do stołów wysokich touch-down o wysokości 111cm.
			42 52	<b>TUA 901</b>	Dopłata za malowanie w kolorze białym lub czarnym nogi drewnianej do stolików kawowych o wysokości 45 i 55cm.
			71	<b>TUA 902</b>	Dopłata za malowanie w kolorze białym lub czarnym nogi drewnianej do biurek i stołów o wysokości 74cm.
			108	<b>TUA 903</b>	Dopłata za malowanie w kolorze białym lub czarnym nogi drewnianej do stołów wysokich touch-down o wysokości 111cm.

RYSUNEK	WYMIARY (cm)			SYMBOL	OPCJE BLATU				NAZWA I OPIS
	Szer.	Gł.	Wys.		A	B	C	D	
<b>STOŁY KONFERENCYJNE</b>									
	140	100	74	TUN PA121-X					Stół konferencyjny - blat pojedynczy gł. 100cm, - blat z belkami podblatowymi, - 2x noga stelaża. (Możliwość zamocowania do stołów kosza na elektryfikację: <u>1x TUA 111</u> : - 140, 160cm <u>1x TUA 112</u> : - 180, 200, 220cm)
	160			TUN PA122-X					
	180			TUN PA123-X					
	200			TUN PA124-X					
	220			TUN PA125-X					
	140	120	74	TUN PB121-X					Stół konferencyjny - blat pojedynczy gł. 120cm, - blat z belkami podblatowymi, - 2x noga stelaża. (Możliwość zamocowania do stołów kosza na elektryfikację: <u>1x TUA 111</u> : - 140, 160cm <u>1x TUA 112</u> : - 180, 200, 220cm)
	160			TUN PB122-X					
	180			TUN PB123-X					
	200			TUN PB124-X					
	220			TUN PB125-X					
	180	100/80	74	TUN R121-X					Stół konferencyjny - blat pojedynczy, - blat z belkami podblatowymi, - 2x noga stelaża. (Możliwość zamocowania do stołów kosza na elektryfikację: <u>1x TUA 111</u> : - 180cm <u>1x TUA 112</u> : - 220cm)
	220			TUN R122-X					
	180	120/100		TUN R123-X					
	220			TUN R124-X					

<b>STOLIKI</b>									
	100	100	74	TUC K101-X					Stolik kwadrat, narożniki blatu proste, blat wsparty na ramie.
	120	120		TUC K102-X					
	100	100	74	TUC K201-X					Stolik kwadrat, narożniki blatu zaokrąglone promieniem 8cm, blat wsparty na ramie.
	120	120		TUC K202-X					
	100	100	74	TUC K301-X					Stolik kwadrat, krawędzie łukowe, narożniki blatu zaokrąglone promieniem 8cm, blat wsparty na ramie.
	120	120		TUC K302-X					
	100	100	74	TUC O101-X					Stolik okrągły, blat wsparty na ramie.
	125	125		TUC O102-X					
	93	87	74	TUC T301-X					Stolik trójkątny, blat wsparty na ramie.

RYSUNEK	WYMIARY (cm)			SYMBOL	OPCJE BLATU				NAZWA I OPIS
	Szer.	Gł.	Wys.		A	B	C	D	
<b>STOLIKI KAWOWE</b>									
	60	60	55	TUC K111-X					Stolik kwadrat, narożniki blatu proste, blat wsparty na czterech nogach.
	80	80		TUC K112-X					
	60	60	45	TUC K121-X					
	80	80		TUC K122-X					
	60	60	55	TUC K211-X					Stolik kwadrat, narożniki blatu zaokrąglone promieniem 8cm, blat wsparty na czterech nogach.
	80	80		TUC K212-X					
	60	60	45	TUC K221-X					
	80	80		TUC K222-X					
	60	60	55	TUC K311-X					Stolik kwadrat, krawędzie łukowe, narożniki blatu zaokrąglone promieniem 8cm, blat wsparty na czterech nogach.
	80	80		TUC K312-X					
	60	60	45	TUC K321-X					
	80	80		TUC K322-X					
	120	60	55	TUC P111-X					Stolik prostokąt, narożniki blatu proste, blat wsparty na czterech nogach.
			45	TUC P121-X					
	120	60	55	TUC P211-X					Stolik prostokąt, narożniki blatu zaokrąglone promieniem 8cm, blat wsparty na czterech nogach.
			45	TUC P221-X					
	120	60	55	TUC P311-X					Stolik prostokąt, krawędzie łukowe, narożniki blatu zaokrąglone promieniem 8cm, blat wsparty na czterech nogach.
			45	TUC P321-X					
	60	60	55	TUC O111-X					Stolik okrągły, blat wsparty na trzech nogach.
	70	70		TUC O112-X					
	60	60	45	TUC O121-X					
	70	70		TUC O122-X					
	93	87	55	TUC T311-X					Stolik trójkątny, blat wsparty na trzech nogach.
			45	TUC T321-X					

RYSUNEK	WYMIARY (cm)			SYMBOL	GRUPA TKANIN				NAZWA I OPIS
	Szer.	Gł.	Wys.		I	II	III	IV	
<b>PUFY DO STOLIKÓW KAWOWYCH</b>									
	41	41	45	TUP O111-X					Pufa tapicerowana na trzech nogach z drewna.

## **KOMODY**

Uzupełnieniem kolekcji TUNDRA są wolnostojące komody. Dzięki zastosowaniu nóg drewnianych komody wzorniczo nawiązują do pozostałych elementów systemu. Fronty drzwiowe i szuflady otwierane za pomocą specjalnie zaprojektowanych uchwytów nadając komodę indywidualnego charakteru. Do dyspozycji mamy komody niskie (1OH) z możliwością zastosowania poduszek tapicerowanych dających dodatkową funkcjonalność w postaci siedziska, oraz komody wyższe (2OH). Komody występują w trzech typach szerokości i wyposażone są w moduły: półki otwarte, półki zamykane drzwiami oraz szuflady.

### **OPCJE WYKOŃCZENIA NÓG:**

- drewno dąb woskowane (standard),
- drewno dąb malowane w kolorze białym (dopłata),
- drewno dąb malowane w kolorze czarnym (dopłata).

### **KOLORYSTYKA UCHWYTÓW:**

Uchwyty systemu TUNDRA lakierowane są proszkowo w kolorach:

- M00 biały (drobna struktura),
- M12 biały (gładka struktura),
- M03 grafit (drobna struktura),
- M05 aluminium (gładka struktura),
- M11 metalik grafit (gładka struktura),
- M13 czarny (gładka struktura),
- M14 RAW (gładka struktura).

### **KONSTRUKCJA KOMÓD:**



Komody wykonane z płyty wiórowej trójwarstwowej obustronnie melaminowanej. Wieniec górny i dolny komody grubości 25mm, pozostałe elementy z płyty o grubości 18mm. Krawędzie oklejane obrzeżem ABS gr. 2mm.

Komody w standardzie nie są wyposażone w zamki.

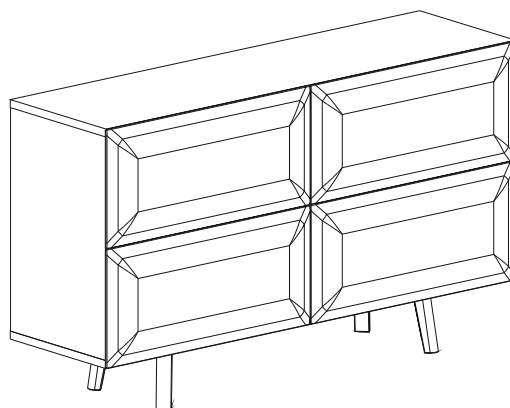

Kolorystyka płyty i obrzeży wg standardowego wzornika Furniko.

**PRZYKŁAD ZESTAWIENIA KOMÓD Z NAKŁADKAMI TAPICEROWANYMI**

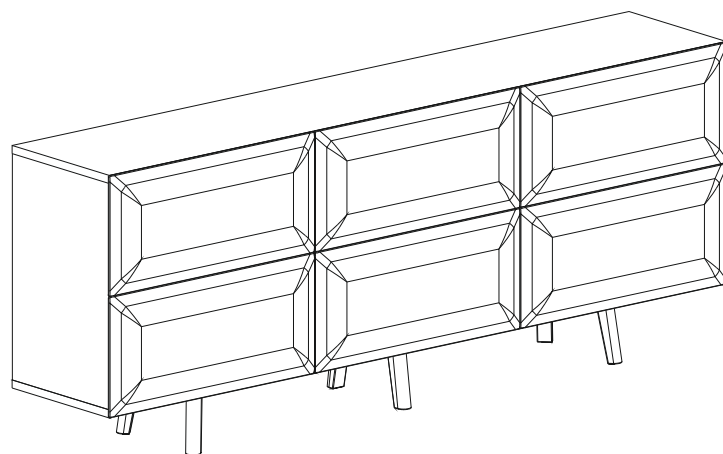
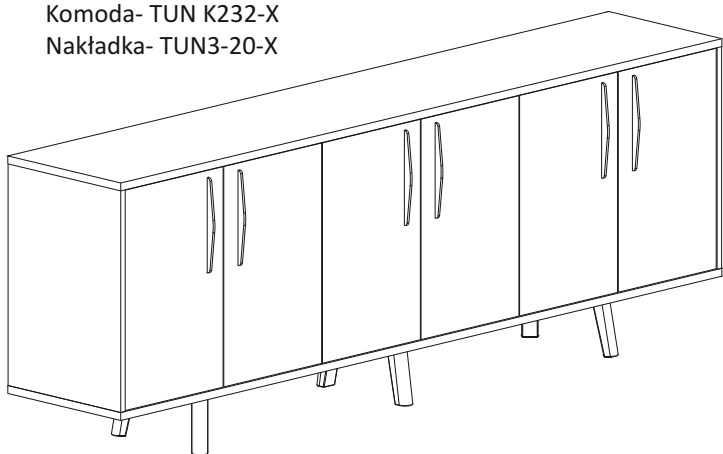
Komoda- TUN K212-X  
Nakładka- TUN1-20-X






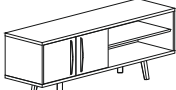
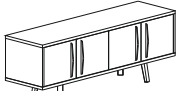
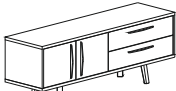
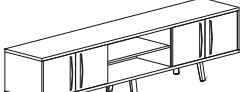


Komoda- TUN K222-X  
Nakładka- TUN2-20-X


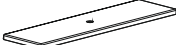
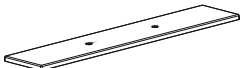





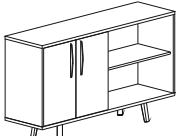
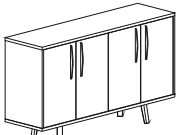

Komoda- TUN K232-X  
Nakładka- TUN3-20-X

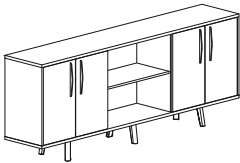
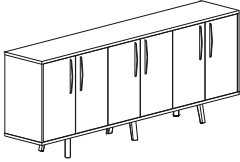
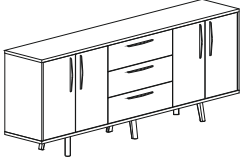


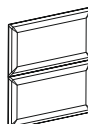
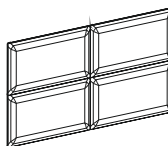
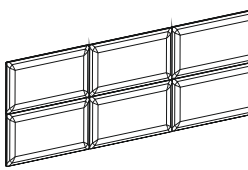



RYSUNEK	WYMIARY (cm)			SYMBOL		NAZWA I OPIS
	Szer.	Gł.	Wys.			
<b>KOMODY (10H)</b>						
	82,6	45,1	59	<b>TUN K111</b>		Komoda - regał otwarty.
	82,6	45,1	59	<b>TUN K112</b>		Komoda - drzwi płytowe.
	82,6	45,1	59	<b>TUN K113</b>		Komoda - szuflady.
	161,4	45,1	59	<b>TUN K121</b>		Komoda - drzwi płytowe/regał otwarty.
	161,4	45,1	59	<b>TUN K122</b>		Komoda - 2x drzwi płytowe.
	161,4	45,1	59	<b>TUN K123</b>		Komoda - drzwi płytowe/szuflady.
	240,2	45,1	59	<b>TUN K131</b>		Komoda - drzwi płytowe/regał otwarty/ drzwi płytowe.
	240,2	45,1	59	<b>TUN K132</b>		Komoda - 3x drzwi płytowe.
	240,2	45,1	59	<b>TUN K133</b>		Komoda - drzwi płytowe/szuflady/drzwi płytowe.

RYSUNEK	WYMIARY (cm)			SYMBOL	GRUPA TKANIN				NAZWA I OPIS
	Szer.	Gł.	Wys.		I	II	III	IV	
<b>KOMODY - AKCESORIA</b>									
	82,6	45,1	4,5	<b>TUN KP01</b>					Poduszka tapicerowana do komód 1OH.
	161,4	45,1	4,5	<b>TUN KP02</b>					Poduszka tapicerowana do komód 1OH.
	240,2	45,1	4,5	<b>TUN KP03</b>					Poduszka tapicerowana do komód 1OH.

RYSUNEK	WYMIARY (cm)			SYMBOL		NAZWA I OPIS
	Szer.	Gł.	Wys.			
<b>KOMODY (2OH)</b>						
	82,6	45,1	94	<b>TUN K211</b>		Komoda - regał otwarty.
	82,6	45,1	94	<b>TUN K212</b>		Komoda - drzwi płytowe.
	82,6	45,1	94	<b>TUN K213</b>		Komoda - szuflady.
	161,4	45,1	94	<b>TUN K221</b>		Komoda - drzwi płytowe/regał otwarty.
	161,4	45,1	94	<b>TUN K222</b>		Komoda - 2x drzwi płytowe.
	161,4	45,1	94	<b>TUN K223</b>		Komoda - drzwi płytowe/szuflady.

RYSUNEK	WYMIARY (cm)			SYMBOL	NAZWA I OPIS
	Szer.	Gł.	Wys.		
<b>KOMODY (20H)</b>					
	240,2	45,1	94	<b>TUN K231</b>	Komoda - drzwi płytowe/regał otwarty/drzwi płytowe.
	240,2	45,1	94	<b>TUN K232</b>	Komoda - 3x drzwi płytowe.
	240,2	45,1	94	<b>TUN K233</b>	Komoda - drzwi płytowe/szuflady/drzwi płytowe.

RYSUNEK	WYMIARY (cm)			SYMBOL	NAZWA I OPIS
	Szer.	Gł.	Wys.		
<b>NAKŁADKI AKUSTYCZNE HUSH PADS NA ŚCIANY TYLNE KOMÓD 20H</b>					
	82,5	1,7	74,8	<b>TUN1-20-B</b>	Nakładka na ścianę tylną komody: TUN K211, TUN K212, TUN K213. (1 szt. nakładki - 82,5x1,7x37,4 cm)
	161	1,7	74,8	<b>TUN2-20-B</b>	Nakładka na ścianę tylną komody: TUN K221, TUN K222, TUN K223. (1 szt. nakładki - 80,5x1,7x37,4 cm)
	240	1,7	74,8	<b>TUN3-20-B</b>	Nakładka na ścianę tylną komody: TUN K231, TUN K232, TUN K233. (1 szt. nakładki - 80x1,7x37,4 cm)

<b>DOPŁATA</b>					
			18,5	<b>TUN K00</b>	Dopłata za malowanie w kolorze białym lub czarnym nogi drewnianej do komód.